



839 lits et places ■ **4 662 entrées**
(hospitalisation complète)



68 médecins ■ **1 335 agents hospitaliers**



36 centres extérieurs



Dépenses d'exploitation : 87,805
Investissements : 7,045
(en millions d'euros)

Durée moyenne d'hospitalisation
Adultes 37,75 jours Enfants : 32,27 j

Taux d'occupation
Adultes : 89,32% Enfants : 58,11%

Lits et places		Nombre d'actes	
Hospitalisation Complète	314	Activité ambulatoire	114 809
• Adultes	255	• Adultes	71 976
• Adolescents	12	• Adolescent	4 191
• Enfants	23	• Enfants	33 650
• Fédération Mosaïque	24	• Fédération Mosaïque	10
Unité de Soins Longue Durée	25	• Fédération des Urgences	4 982
EHPAD	25		
Maison d'Accueil Spécialisé	120		
Hospitalisation de Jour	330		
• Adultes	199		
• Adolescents	14		
• Enfants	109		
• Fédération Mosaïque	8		
Appartements Thérapeutiques	19		
Accueil Familial Thérapeutique	6		

File active	
File active totale	16 089
• File active ambulatoire	12 213
• File active hospitalisation temps plein	2 504
• File active hospitalisation temps plein > 1 an	66

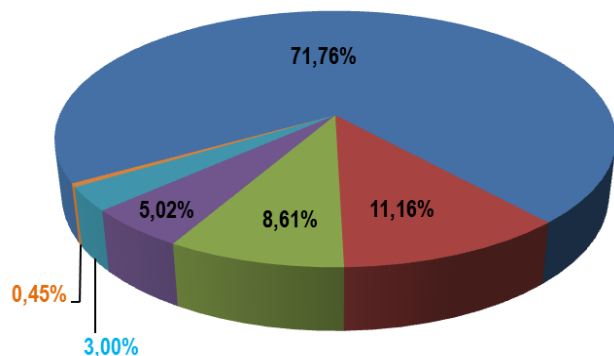
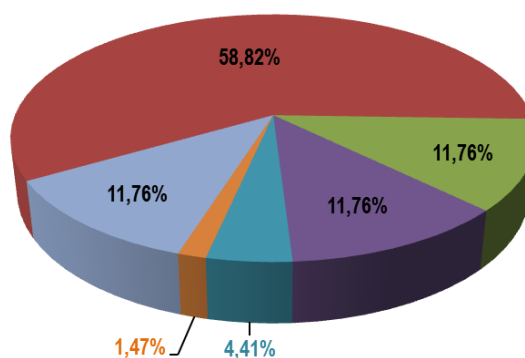
Activités des services de soins

	Journées	Taux d'occupation		Journées	Taux d'occupation
Hospitalisation complète	96 668	---	Hospitalisation de nuit	0	---
• Adultes	80 579	89,32%	Unité de Soins Longue Durée	18 011	98,42%
• Adolescents	3 451	78,79%	Maison d'Accueil Spécialisée	39 148	89,13%
• Enfants	3 973	47,68%	Accueil Familial thérapeutique	701	31,92%
• Fédération Mosaïque	8 665	98,92%	Appartements thérapeutiques	4 670	67,16%
Hospitalisation de Jour	41 865	---			
• Adultes	30 010				
• Adolescents	1 517				
• Enfants	9 798				
• Fédération Mosaïque	540				

Répartition du personnel

68 PERSONNELS MEDICAUX

Médecins Psychiatres	40
Médecins Généralistes et Médecin du travail	8
Internes (par semestre)	8
Spécialités	8
Pharmaciens	3
DIM	1



1 335 PERSONNELS NON MEDICAUX

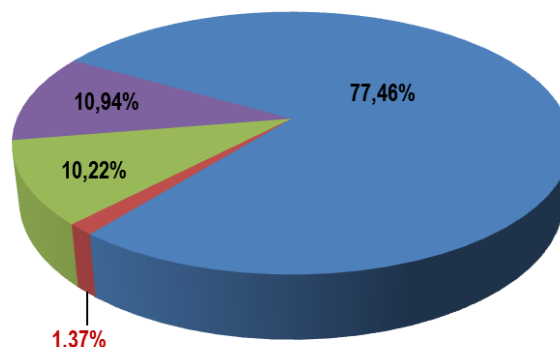
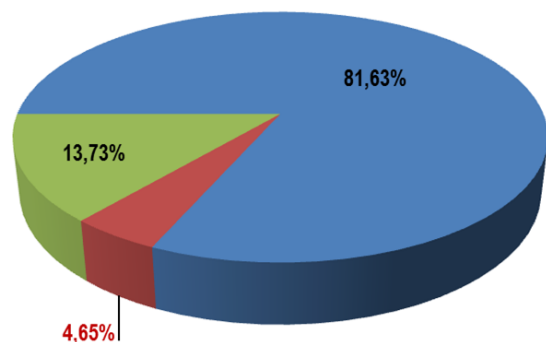
Personnel des services de soin	958
Personnel technique et ouvrier	149
Personnel administratif	115
Personnel éducatif et social	67
Personnel de rééducation	40
Personnel médico-technique	6

Recettes (budget principal) : 76 402 232 €

Dotation annuelle de financement	62 351 116 €
Autres produits de l'activité	3 549 124 €
Autres produits	10 485 722 €

Dépenses (budget principal) : 75 518 495 €

Dépenses de personnel	57 756 942 €
Dépenses à caractère médical	1 024 271 €
Dépenses hôtelières et générales	7 619 488 €
Frais financiers et amortissements	8 158 071 €



Plateau technique – Principaux équipements

- Salle de radiologie numérisée et panoramique dentaire
- Cabinet dentaire
- Électrocardiographes
- ElectroEncéphaloGraphes
- Mesures Ambulatoires de la Pression Artérielle
- Saturomètres
- Équipement mobile pour le Kalinox